



アルミ障子

雅

MIYABI

Modern and classic style
Alumi Japanese door

框形状 (アルミフレーム)			
	エコミー障子(NSE)	一般障子(NSV)	ガラス障子(NS)

◇ フレームカラー



スプルス(SU) 杉柾目(M) ステン(SS) 艶消し黒(KO)

◇ オプションカラー



ホワイト WH ソフトオーク SO モラートマホガニー FM

※SS・KO及びオプションカラーは納期を要する場合があります

◇ 障子紙

紙種	紙名	特徴
普通紙	美濃和紙	もともと一般に普及している障子紙の定番 無地柄・雲竜柄があり、はりかえも簡単
強化紙	ハイテック	特殊繊維を使用し、やわらかな風合い 強度は、和紙の2倍
	タフトップ	通気性を抑え、汚れにくく、丈夫で長持ちする強化和紙 強度は、和紙の4倍
難燃紙	ムエント (難燃認定品)	防火処理加工をしているため燃えにくい素材 強度は和紙と同じ
防災紙	ワーロンシート (防災認定品)	和紙の両面を塩化ビニール樹脂でラミネートした 耐久性に優れる不燃素材 紙柄デザインも豊富

※紙種に応じて、価格が変わります

◇ 下部納まり 標準



スラシ板

●下棧の調整範囲は1cmのゆとり

スラシ板の中心のビス、戸車のビス、
框下部のビスをドライバーにより
簡単に+5mm~-5mmまで建付け
調整が可能です。

◇ 下部納まり (オプション)



平戸車



Vレール

1



2

1,2
縦繁障子: ステンカラー+ワーロンシート

3



4



3 上下障子: 黒+タフトップ

4 縦繁デザイン障子: スプルス+ワーロンシート

5 荒間デザイン障子: ステンカラー+ワーロンシート



5



アルミ襖


雅

MIYABI

Modern and classic style
Alumi Japanese door

框形状 (アルミフレーム)			
	細縁襖	太縁襖 (20框)	太縁襖 (28框)
対応溝	3 x 7 溝 または 4 x 7 溝	4 x 7 溝	4 x 7 溝

◇ フレームカラー



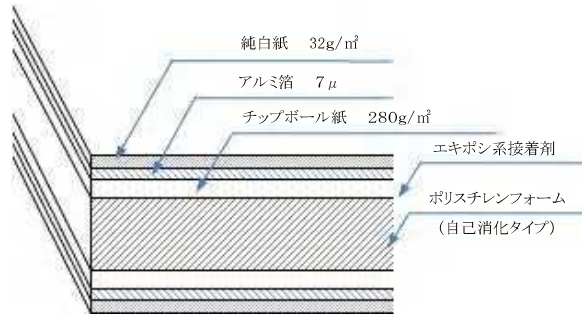
◇ 引手

サンプル帳よりお選びください



◇ 芯材特徴

襖芯はタミロン芯材を使用。軽くて破れにくく、遮音性が良い、また発砲樹脂に自己消火剤を混和させ、防火性能が良く難燃性素材です



◇ 襖紙

見本帳よりお選びください(無地柄から柄物まで多数取り揃えております)



新鳥の子紙 無地柄が豊富な一般襖紙
上新鳥の子 糸入織物調の高級襖紙
その他見本帳もございます

◇ オプション



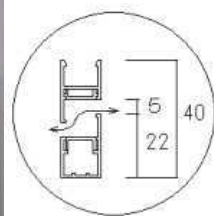
調整下棧(太縁)



調整下棧(細縁)



換気スリット



1



2



- 1 黒(太縁)+クロス
- 2 スプラズ+襖紙+もみじ角引手

3



4



- 3 ステンカラー+壁同一クロス+ステン引手
- 4 艶消し黒 仏間