

アルミスライディングドア：エアリー

既存の木製扉をそのままアルミ引き戸に交換可能！木製引戸用のレールや戸車をそのまま使用して、扉のみアルミ引き戸に交換が出来る新しいタイプの引き戸です。

特殊な工具等も使用せず、簡単な作業でアルミ引き戸に交換出来ます。

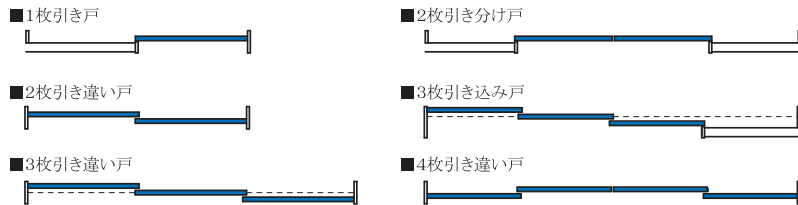
樹脂パネルを使用している為、重量も軽く出来ており、木製建具の仕様そのままに変更出来ます。

※レール、戸車、ストッパー等は付属しません。



木製建具 ⇨ アルミ引き戸へ変更可能！

■バリエーション




※3枚戸の場合はシキイレール（面付け）付き、又はフランス落し付きでの対応となります。（BFシキイレール、坪受けは別途です）
※その他の取まりについては、お問い合わせ下さい。

■樹脂パネル（SMDシリーズ）

■材質：樹脂パネル（PS板、4mm）



■アルミ色（アルマイト仕上げ）

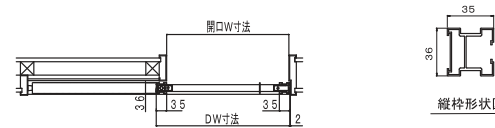


※この色見本は、印刷のため実物の色と多少異なる事があります。

■特徴

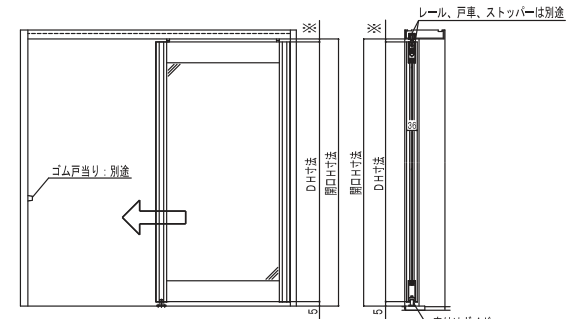
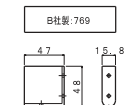
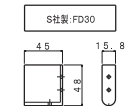
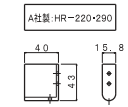
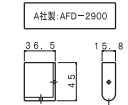
- ・A社（HR-220、AFD-2900）、S社（FD30）、B社（769）の戸車が使用出来ます。また扉の取り付けも簡単に行えます。
※レール、戸車、ストッパー等は扉に付属しません。
- ・上吊り型の引き戸ですので床面には段差等がありません。また2枚戸、3枚戸の連引きが可能です。
※3枚戸の場合は、BFシキイレール（面付け）付き、又はフランス落し付きでの対応となります。（BFシキイレール、坪受けは別途となります）
- ・樹脂パネルを使用している為、扉の重量が非常に軽くできており、従来のアルミ引き戸用に対応するための特別な下地補強が不要となります。
- ・納期：受注後 約3週間。
- ・扉の重なり寸法が木製扉の場合と違う為、戸袋寸法等で違いが出る場合があります。その場合、戸袋側に付くゴム戸当りの変更が必要な場合があります。（ゴム戸当りは別途となります）

■形状図



縦柵形状図

取付可能な戸車一覧



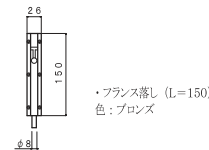
※寸法は、各戸車の設定値によります。

■扉が3枚の場合について

・扉が3枚の時は、下部にBFシキイレール付き又はフランス落し付きでの対応となります。

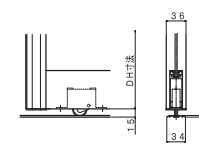
・フランス落しの場合

（フランス落しは扉に付属します。受けは別途です。）

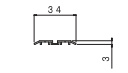


・BFシキイレールの場合

（BFシキイレール用下戸車は扉に付属します。BFシキイレールは別途です。）



・別途品



・BFシキイレール（角型用）ビス付
（A=260、シングル:M社製）
色：シルバー、ブロンズ
L=4020、3010、2010