

## SALICE スムーブ



サリチェSmoveシステム。  
キャビネットの扉が閉まる際の衝撃音を無くす為に生まれたダンパーです。  
扉の閉まる音が響くことなく、静かな時を守ります。

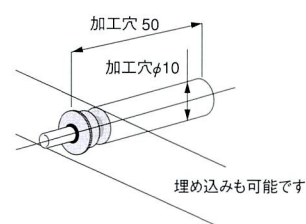


## D005SNG (色)

キャビネットの天板か、底板の扉先端位置に取り付けるタイプです。扉高さが1,600mm以上の場合、天板と底板両方に付けて下さい。

※正常な動作の為にサリチェヒンジをお使い下さい。

- |              |                                  |
|--------------|----------------------------------|
| ■材質/Material | ■仕上げ/Finish                      |
| ABS樹脂        | 本体:オレンジ<br>ヘッド:ベージュ(B)<br>グレー(G) |


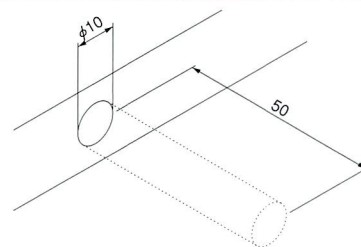


## D006AN (色)

キャビネットの天板か、底板の扉幅の半分の位置に取り付けるタイプです。扉高さが1,600mm以上の場合、天板と底板両方に付けて下さい。

※正常な動作の為にサリチェヒンジをお使い下さい。

- |              |                   |
|--------------|-------------------|
| ■材質/Material | ■仕上げ/Finish       |
| ABS樹脂        | ベージュ(B)<br>グレー(G) |


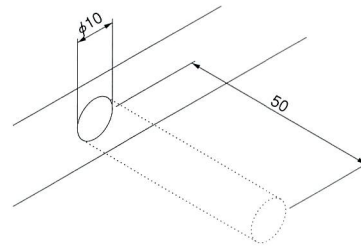


## D008SN (色)

キャビネットの天板か、底板の扉吊り元位置に取り付けるタイプです。扉高さが1,600mm以上の場合、天板と底板両方に付けて下さい。

※正常な動作の為にサリチェヒンジをお使い下さい。


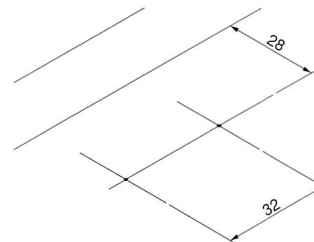
- |              |                   |
|--------------|-------------------|
| ■材質/Material | ■仕上げ/Finish       |
| ABS樹脂        | ベージュ(B)<br>グレー(G) |



## D060SN (色)

クロス座タイプの面付け用取付ブラケットです。

- |              |                   |
|--------------|-------------------|
| ■材質/Material | ■仕上げ/Finish       |
| ABS樹脂        | ベージュ(B)<br>グレー(G) |



## D060SN (色)R

クロス座タイプの面付け用取付ブラケットです。取付位置を決める突起が付いています。

- |              |                   |
|--------------|-------------------|
| ■材質/Material | ■仕上げ/Finish       |
| ABS樹脂        | ベージュ(B)<br>グレー(G) |

