
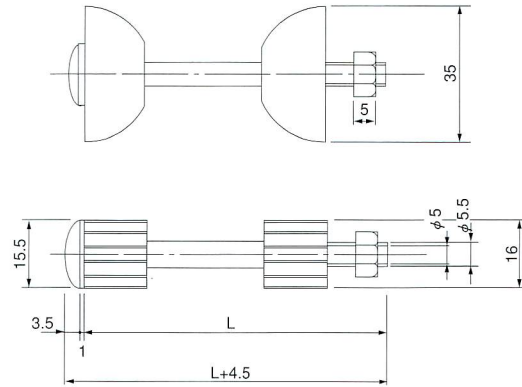


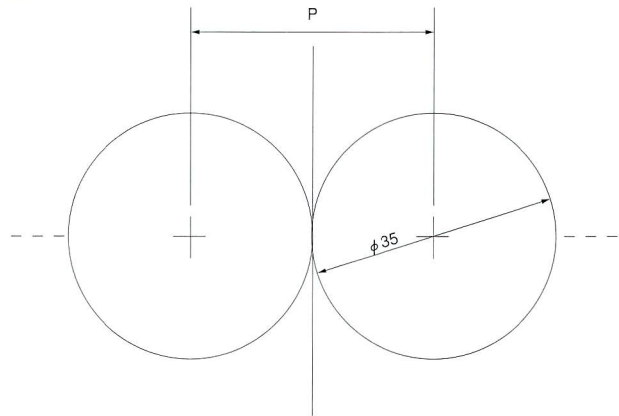
ラティオ埋込み式ジョイント



半円形プラスチックを埋め込み、6mmボルト(L=40、75、150mm)を通してナットで締め付ける。
シート材を圧縮することにより大変高い張力と圧力で連結できます。



加工寸法



取付方法

1. 連結する板を2枚正確にしっかりと据える。
2. 鉛筆と定規で連結部と直角に線を引きマークする。
3. テンプレートを正確にラインに合わせキリで穴のセンターをマークする。
4. φ35mmドリルで約16mmの深さの穴をあける。
5. 2ヶの半円形プラスチックをセットし、スパナでナットを締め付けて完了。

| 品番 | L | P | 入数 |
|-----------|-----|---------|-----|
| No.412051 | 40 | 33 | 100 |
| No.412056 | 75 | 60~70 | 100 |
| No.412070 | 150 | 135~140 | 100 |

